

UNI servis HAMIL

Remienky pre el.náradie



Milan Habánek UNI servis HAMIL

Legionárska č.30 911 01 Trenčín







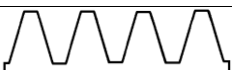

Tel:00421 32 6522 688. 0905 329 762. e:mail:uni-servi@stonline.sk





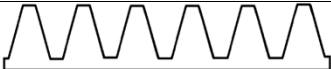

















www :uniservis.sk








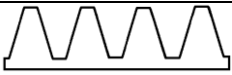










**Príjem objednávok : e-mailom alebo telefonicky.
Tovar posielame poštou, kurierom formou dobierky i do ČR
Prac. doba Po – Pia 7,00 – 17,00,**

















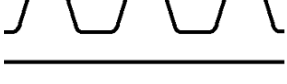



Obj. kód	Cena	NR ORG.	DĚŽKA OBVODU /šířka/počet zubov	ZARADENIE	FOTO
PJ 1	2,70		232 x 9,5 Drážky- 3	Makita: hoblík 1923B	
PJ 2	3,00		250 x 12,2 Drážky- 4		
PJ 3	3,00		278 x 12 Drážky- 4		
PJ 4	4,10		278 x 14,5 Drážky- 5		
PJ 5	3,00		266 x 9,5 Drážky- 3		
PJ 6	3,30		303 x 8,2 Z= 60	DWT: Pásová brúska- BS 900 VS	
PJ 7	3,00		270 x 8,2 Z- 55		
PJ 8	4,35		225 x 17 Z= 75	BOSCH: Brúska uhlová- GBS 75 AE, PBS 75A, PBS 75 AE,	
PJ 9	3,40		266 x 16,5 Z= 89		
PJ 10	8,10	2 604 736 004 (Original)	254 x 14 Z= 89	BOSCH: PHO30-82, GHO20-82, GHO20-82, GHO31-82, GHO36-82C, PHO25-82/83/84/85/86/87/91, PHO35- 82C, 3296	
PJ 11	3,60		190 x 14 Z= 67		
PJ 12	12,90	2 604 736 010 (Original)	212 x 18 Z= 75	BOSCH: Pásová brúska: GBS 75AE, PBS 75AE, PBS 75A	
PJ 14	17,35	2 604 736 505 (Original)	x 14,3 Z= 60	BOSCH: Pásová brúska GBS 100AE	
PJ 15	10,80	2 604 736 001 SWW 0719 (Original)	0 x 0 Z= 0	BOSCH: Hoblík- PHO 1, PHO 100, PHO 15-82, PHO 16-82, PHO 20-82, GHO 20-82, GHO 18V	



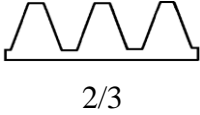

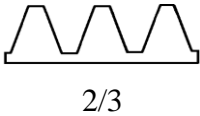





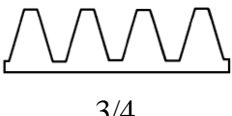

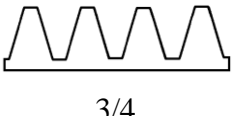

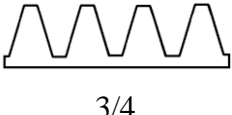

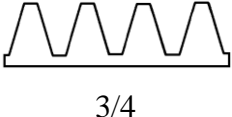

PJ 16	12,00	2 604 736 002 SWW 0719 (Original)	244 x 14 Z= 85	BOSCH: Strug PHO 3-82	
PJ 17	10,30	1 604 736 005 SWW 0719 (Original)	212 x 14 Z= 75	BOSCH: Pásová brúska- PBS 75, PBS 75E	
PJ 18	11,00	1 604 736 006 SWW 0719 (Original)	164 x 14 Z= 59	BOSCH: Pásová brúska- PBS 60, PBS 60A, PBS 60AE, PBS 60E	
PJ 19	9,50	2 610 389 040 (Original)	200 x 12 Z= 0	SKIL: Pásová brúska 1500H1, 1506H1, 1507, 1510H1, 1512	
PJ 20	8,25	1119-184-867	279x25,4 Z=55	CELMA pás.brúska DBSMm75C,DBSMm75IIB, (110 XL 100)	
PJ 21	8,00	1119-184-966	296 x 15 Z= 60	CELMA: Hoblík DBHEh 75 IIB, 82A (120/1 XL 059)	
PJ 22	3,00		220x7,3 2 drážky	Remeň Hoblík Beck Decert KW 712	





















CTE/PS 1	2,50	Dřžka-190 Šírka - 9,5 PJ218X4	 3/4	
CTE/PS 2	2,65	Dřžka-210 Šírka - 9,5 PJ238X3	 3/4	
CTE/PS 3	2,75	Dřžka -220 Šírka - 12	 5/6	
CTE/PS 4	3,00	Dřžka - 240 Šírka - 10 PJ270X4	 3/4	





CTE/PS 5	3,00	Dĺžka -240 Šírka - 12 PJ280X5	 4/5	
CTE/PS 6	3,50	Dĺžka - 250 Hrúbka - 14,5 PJ280X6	 5/6	
CTE/PS 7	7,00	Dĺžka - 310 Šírka - 14,5 PJ355X6	 5/6	
CTE/PS 8	2,00	Dĺžka - 200 Šírka - 10 PJ222X4	 3/4	
CTE/PS 9	2,50	Dĺžka - 220 Šírka - 12 PJ255X5	 4/5	
CTE/PS 10	3,00	Dĺžka - 220 Šírka - 7 PJ245X3	2/3	
CTE/PS 11	2,50	Dĺžka - 260 Šírka - 8 Z= 53		
CTE/PS 12	3,65	Dĺžka - 304,8 Šírka - 8 Z= 60 120X031		
CTE/PS 13	3,50	Dĺžka - 201 Šírka - 14 Z= 67 3M-201		
CTE/PS 14	4,05	Dĺžka - 225 Šírka - 17 Z= 75 3M225		
CTE/PS 15	3,20	Dĺžka - 267 Šírka - 17 Z= 89 3M-267		
CTE/PS 16	2,60	Dĺžka - 259 Šírka - 8 Z= 51 102XL031	102XL	
CTE/PS 17	7,30	Dĺžka- 270 Šírka- 25 Z= 55	Celma DBSMm 75 c 1119-184-867	
CTE/PS 18	6,00	Dĺžka-300 Šírka-14,5 Vnúť.priem- Z=60	Celma DBHEh 75IIB 120 XL 059 1119-184-867	
CTE/PS 19	2,40	Dĺžka-279,4 Šírka-8 Vnúť.priemer-	110 XL	
CTE/PS 20	3,40	Dĺžka-220 Šírka- 9,5		

			3/4	
CTE/PS 21	3,35	Dĺžka-210 Šírka- 9,5	 3/4	
CTE/PS 22	3,35	Dĺžka- 265 Šírka – 9,5	 3/4	
CTE/PS 23	3,35	Dĺžka- 220 Šírka- 7,5	SKIL 550 W 2/3	
CTE/PS 24	3,60	Dĺžka- 280 Šírka- 9,5	 3/4	
CTE/PS 25	3,60	Dĺžka- 220 Šírka- 12	 3/4	
ZG/165		Dĺžka-165x11,8 59 zubov		
ZG/180	3,00	Dĺžka-180x8,2 38 zubov		
ZG/190		Dĺžka-190x14 67 zubov		
ZG/215	3,70	Dĺžka-215x17 75 zubov		
ZG/250		Dĺžka-250x8 51 zubov		

ZG/257		Dĺžka-257x8,3 53 zubov		
ZG/265	4,50	Dĺžka-265x15 92 zubov		
ZG/268		Dĺžka-268x8,3 55 zubov		
ZG/275	3,95	Dĺžka-275x10 96 zubov		
ZG/290	3,50	Dĺžka-290x6 100 zubov		
ZG/292		Dĺžka 292x8,3 60 zubov		
ZG/293		Dĺžka-293x14 60 zubov DBHEh Celma		
ZG/317		Dĺžka-317x20,3 65 zubov		
ZG/340	4,40	Dĺžka-340x9,3 117 zubov		
ZG/430	4,45	Dĺžka-430x10,2 90 zubov		

ZG/850	13,50	Dlžka-850x10 172 zubov		
R2/225	1,65	Dlžka-225x7,5		
R2/230	2,55	Dlžka-230x7,3		
R3/165	2,20	Dlžka-165x9,7		
R3/190	1,85	Dlžka-190x9,7		
R3/196	2,10	Dlžka-196x9,7		
R3/200	2,20	Dlžka-200x9,7		
R3/210	2,20	Dlžka-210x9,7		
R3/214	2,20	Dlžka-214x9,7		

R3/217	2,20	Dĺžka-217x9,7	 3/4	
R3/220	2,20	Dĺžka-220x9,7	 3/4	
R3/222	2,70	Dĺžka-222x9,7	 3/4	
R3/225	2,60	Dĺžka-225x9,7	 3/4	
R3/230	2,85	Dĺžka-230x9,7	 3/4	
R3/245	3,35	Dĺžka-245x9,7	 3/4	
R3/302	4,40	Dĺžka-302x9,7	 3/4	
R3/317	4,40	Dĺžka-317x9,7	 3/4	
R4//233		Dĺžka-233x11,8	 4/5	
R4/257		Dĺžka-257x11,8	 4/5	

R5/258		Dĺžka-258x14,5	 6/5	
R5/330	4,45	Dĺžka-330x14,2	 6/5	

17,03,2018